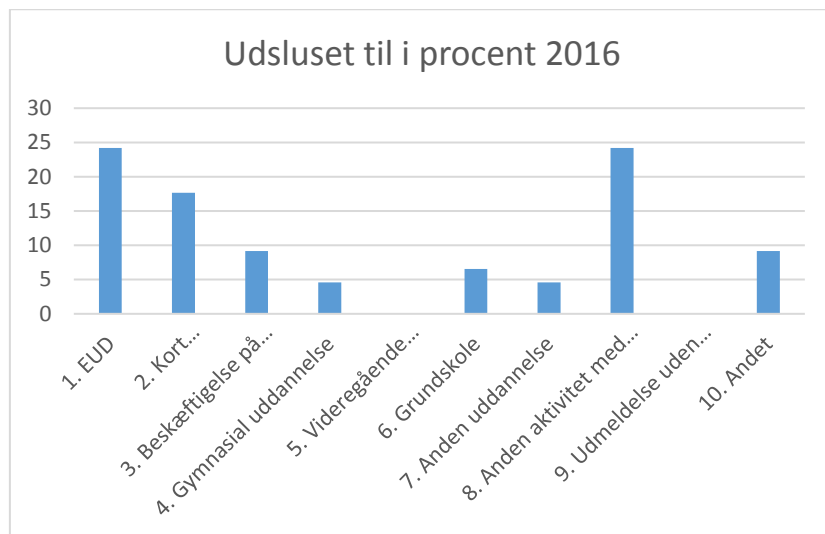


# Udslusningsstatistik

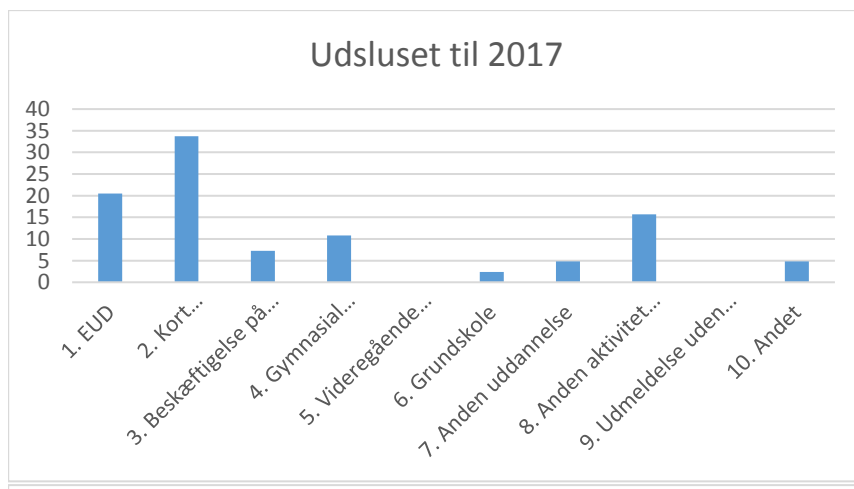
2016 153 deltagere



2016	pct
1. EUD	24
2. Kort Erhvervsuddannelse	18
3. Beskæftigelse på ordinære vilkår	9
4. Gymnasial uddannelse	5
5. Videregående uddannelse	0
6. Grundskole	7
7. Anden uddannelse	5
8. Anden aktivitet med uddannelsessigte	24
9. Udmeldelse uden kendt perspektiv	0
10. Andet	9

1/1 – 6/8 2017

83 deltagere

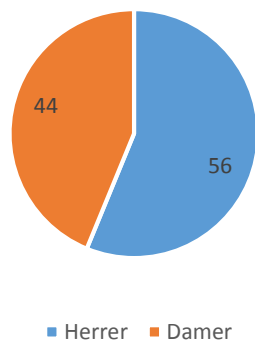


2017	pct
1. EUD	20
2. Kort Erhvervsuddannelse	34
3. Beskæftigelse på ordinære vilkår	7
4. Gymnasial uddannelse	11
5. Videregående uddannelse	0
6. Grundskole	2
7. Anden uddannelse	5
8. Anden aktivitet med uddannelsessigte	16
9. Udmeldelse uden kendt perspektiv	0
10. Andet	5

# Udslusningsstatistik

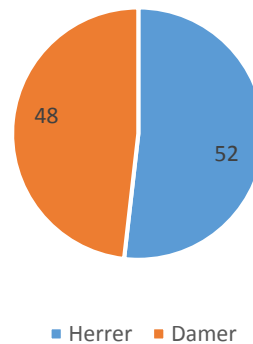
2016 153 deltagere

Kønsfordeling i procent 2016

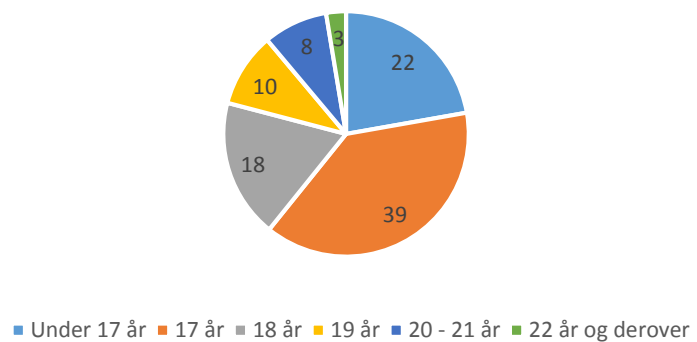


1/1 – 6/8 2017 83 deltagere

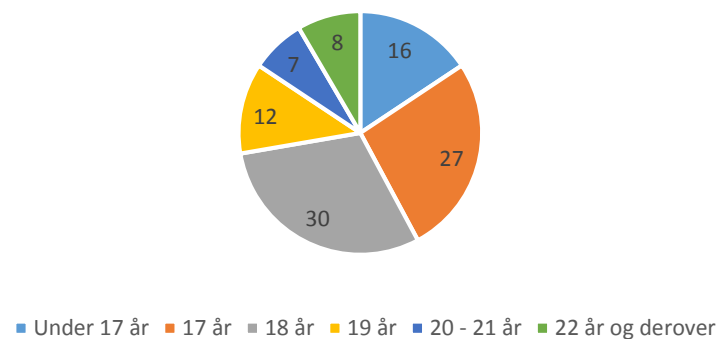
Kønsfordeling i procent 2017



Alder ved start i procent 2016

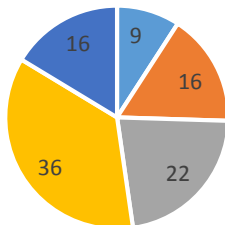


Alder ved start 2017



2016 153 deltagere

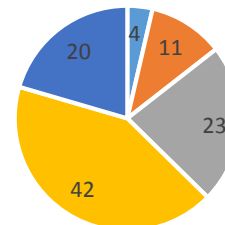
Opholdslængde i procent 2016



■ Under 1 måned ■ 1 - 2 måneder ■ 3 - 5 måneder  
■ 6 - 12 måneder ■ Over et år

1/1 – 6/8 2017 83 deltagere

Opholdslængde 2017



■ Under 1 måned ■ 1 - 2 måneder ■ 3 - 5 måneder  
■ 6 - 12 måneder ■ Over et år