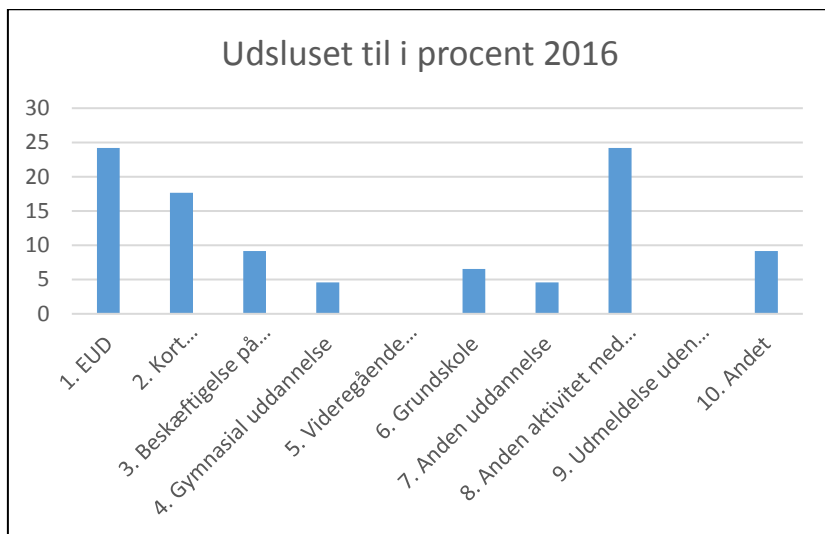


Udslusningsstatistik

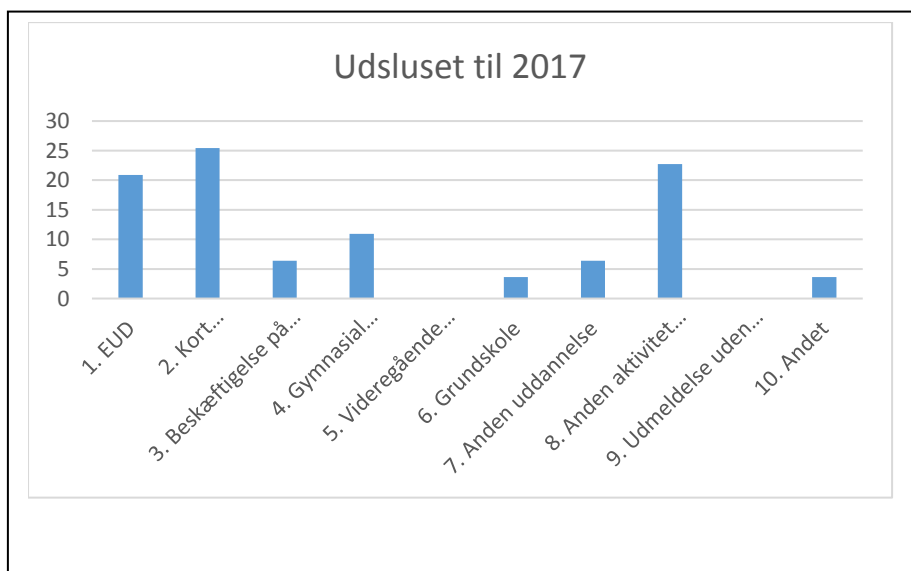
2016 153 deltagere



2016	pct
1. EUD	24
2. Kort Erhvervsuddannelse	18
3. Beskæftigelse på ordinære vilkår	9
4. Gymnasial uddannelse	5
5. Videregående uddannelse	0
6. Grundskole	7
7. Anden uddannelse	5
8. Anden aktivitet med uddannelsessigte	24
9. Udmeldelse uden kendt perspektiv	0
10. Andet	9

1/1 – 3/12 2017

110 deltagere

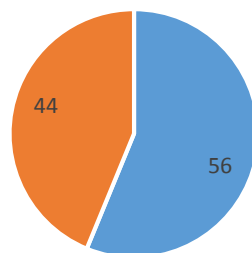


2017	pct
1. EUD	21
2. Kort Erhvervsuddannelse	25
3. Beskæftigelse på ordinære vilkår	6
4. Gymnasial uddannelse	11
5. Videregående uddannelse	0
6. Grundskole	4
7. Anden uddannelse	6
8. Anden aktivitet med uddannelsessigte	23
9. Udmeldelse uden kendt perspektiv	0
10. Andet	4

Udslusningsstatistik

2016 153 deltagere

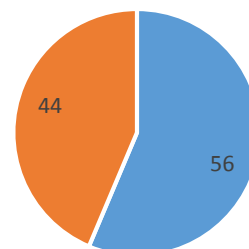
Kønsfordeling i procent 2016



■ Herrer ■ Damer

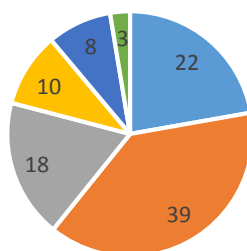
1/1 – 3/12 2017 110 deltagere

Kønsfordeling i procent 2017



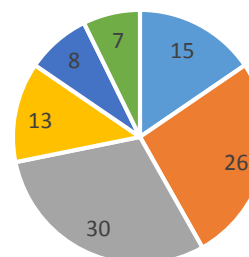
■ Herrer ■ Damer

Alder ved start i procent 2016



■ Under 17 år ■ 17 år ■ 18 år ■ 19 år ■ 20 - 21 år ■ 22 år og derover

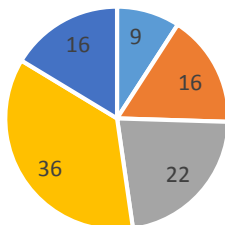
Alder ved start 2017



■ Under 17 år ■ 17 år ■ 18 år ■ 19 år ■ 20 - 21 år ■ 22 år og derover

2016 153 deltagere

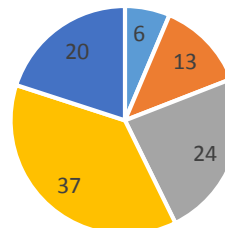
Opholdslængde i procent 2016



■ Under 1 måned ■ 1 - 2 måneder ■ 3 - 5 måneder
■ 6 - 12 måneder ■ Over et år

1/1 – 3/12 2017 110 deltagere

Opholdslængde 2017



■ Under 1 måned ■ 1 - 2 måneder ■ 3 - 5 måneder
■ 6 - 12 måneder ■ Over et år