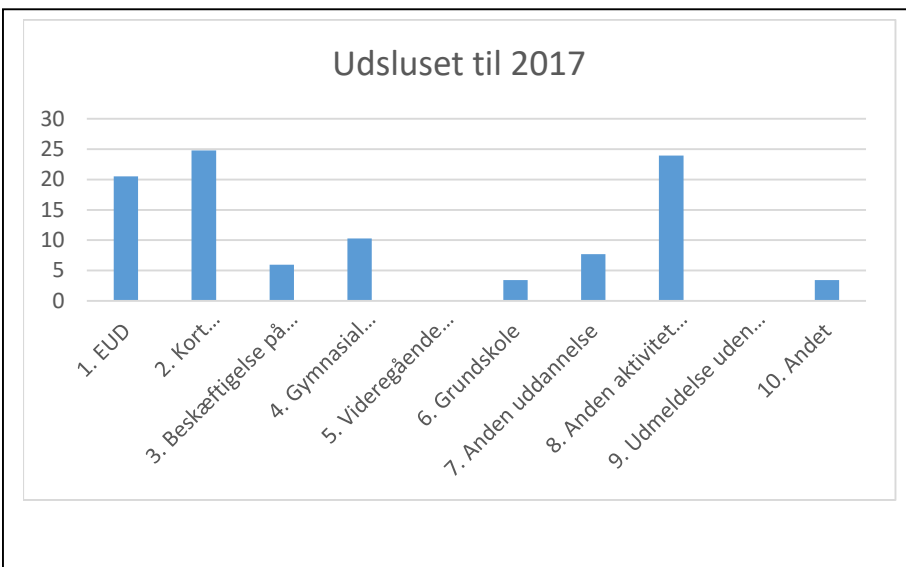


# Udslusningsstatistik

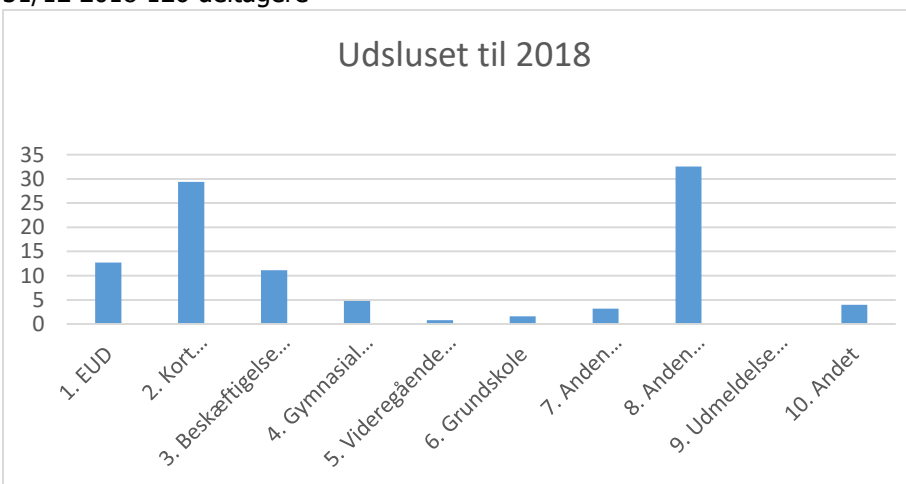
2017

117 deltagere



2017	pct
1. EUD	21
2. Kort Erhvervsuddannelse	25
3. Beskæftigelse på ordinære vilkår	6
4. Gymnasial uddannelse	10
5. Videregående uddannelse	0
6. Grundskole	3
7. Anden uddannelse	8
8. Anden aktivitet med uddannelsessigte	24
9. Udmeldelse uden kendt perspektiv	0
10. Andet	3

31/12 2018 126 deltagere



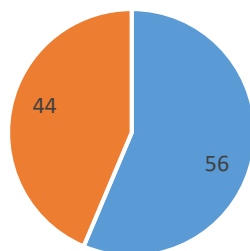
	pct
1. EUD	13
2. Kort Erhvervsuddannelse	29
3. Beskæftigelse på ordinære vilkår	11
4. Gymnasial uddannelse	5
5. Videregående uddannelse	1
6. Grundskole	2
7. Anden uddannelse	3
8. Anden aktivitet med uddannelsessigte	33
9. Udmeldelse uden kendt perspektiv	0
10. Andet	4

1/1 -

## Udslusningsstatistik

2017 117 deltagere

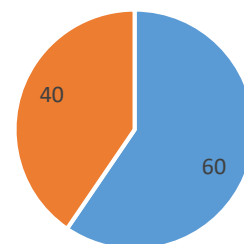
Kønsfordeling i procent 2017



■ Herrer ■ Damer

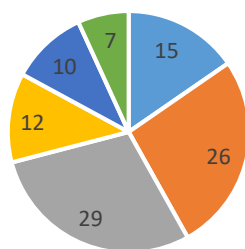
1/1 – 31/12 2018 126 deltagere

Kønsfordeling i procent 2018



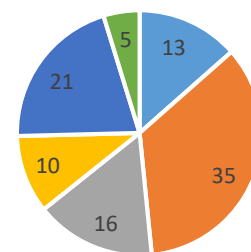
■ Herrer ■ Damer

Alder ved start 2017



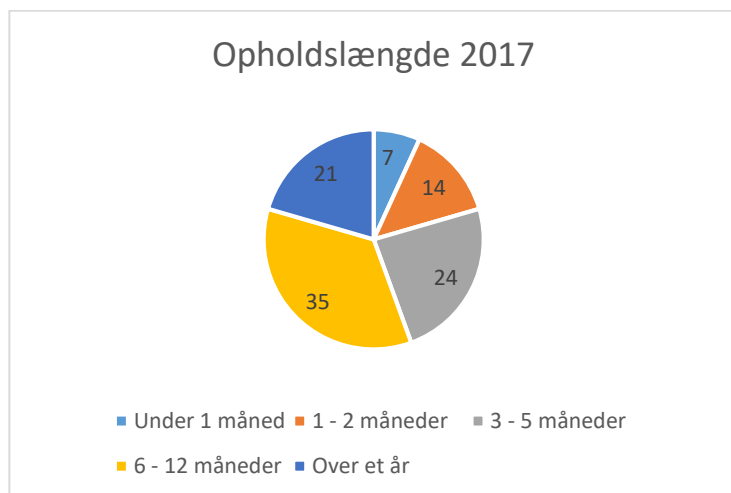
■ Under 17 år ■ 17 år ■ 18 år ■ 19 år ■ 20 - 21 år ■ 22 år og derover

Alder ved start 2018



■ Under 17 år ■ 17 år ■ 18 år ■ 19 år ■ 20 - 21 år ■ 22 år og derover

2017 117 deltagere



1/1 – 31/12 2018 126 deltagere

